

HASIL KINERJA PUSKESMAS SUMBERSARI TAHUN 2022

Hasil penilaian kinerja puskesmas Sumpesari pada Tahun 2022 berdasarkan data hasil kegiatan selama Tahun 2022. Berikut ditampilkan hasil kegiatan Puskesmas Sumpesari Tahun 2022.

5.1 Penilaian Kinerja Administrasi Manajemen

No.	Komponen Kegiatan	Hasil Cakupan [%]	Tingkat Kinerja
1.	Manajemen Umum	7.9375	Cukup
2.	Manajemen Peralatan dan Sarana Prasarana	8.8	Baik
3.	Manajemen Keuangan	7	Cukup
4.	Manajemen Sumber Daya Manusia	8	Cukup
5.	Manajemen Pelayanan Kefarmasian	9	Baik
Rata-rata Kinerja		8.1475	CUKUP

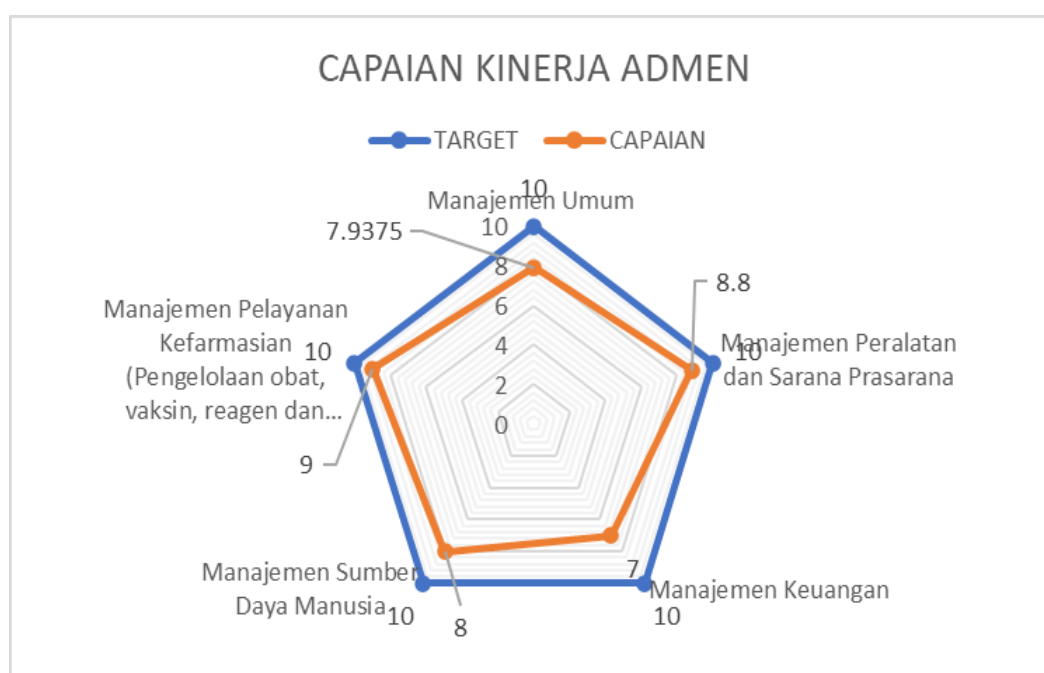
Keterangan :

Baik, bila nilai rata-rata : $\geq 8,5$

Cukup, bila nilai rata-rata : $5,5 - 8,4$

Rendah, bila nilai rata-rata : $<5,5$

Berdasarkan tabel diatas dapat diketahui bahwa kinerja manajemen menunjukkan hasil dalam kategori **CUKUP**.



5.2 Penilaian Kinerja UKM Essensial

No.	Komponen Kegiatan	Hasil Cakupan [%]	Tingkat Kinerja
I UKM ESSENSIAL			
1.	Upaya Promosi Kesehatan	93.06	Baik
2.	Upaya Kesehatan Lingkungan	82.78	Cukup
3.	Upaya Pelayanan KIA KB	87.19	Baik
4.	Upaya Pelayanan Gizi	88.21	Baik
5.	Upaya Pencegahan Dan Pengendalian Penyakit	99.44	Baik
6.	Pelayanan Keperawatan Kesehatan Masyarakat (Perkesmas)	52.41	Kurang
Rata-rata Kinerja		83.85	CUKUP

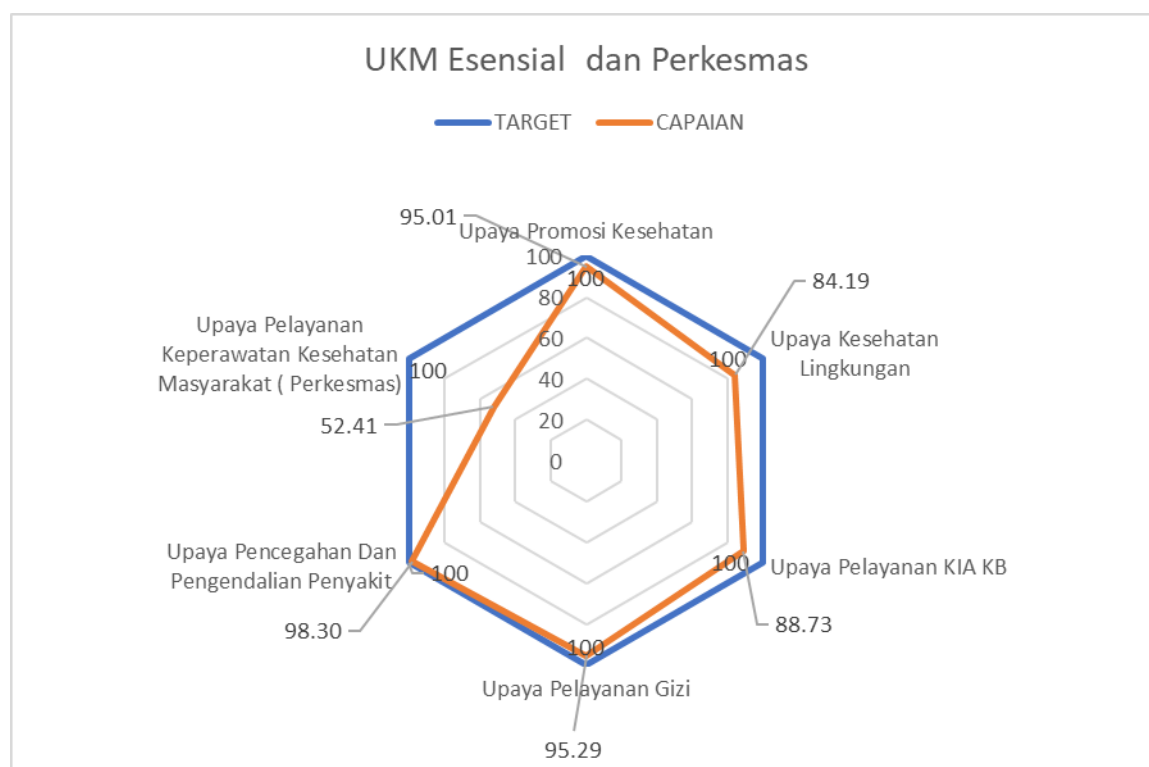
Keterangan:

Baik bila tingkat pencapaian hasil : $\geq 91\%$

Cukup bila tingkat pencapaian hasil : 81% - 90%

Kurang bila tingkat pencapaian hasil : $\leq 80\%$

Berdasarkan tabel diatas dapat diketahui bahwa hasil kinerja semua program UKM Essensial pada Tahun 2022 berada dalam rentang **CUKUP**.



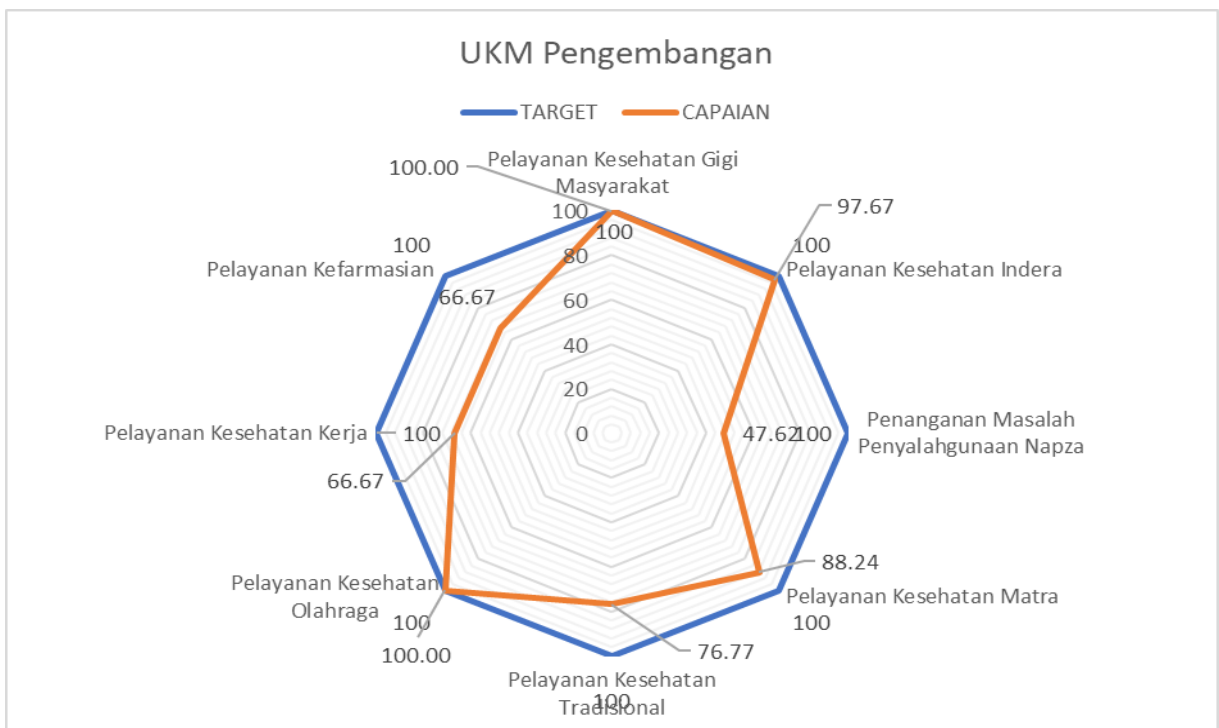
5.3 Penilaian Kinerja UKM Pengembangan

No.	Komponen Kegiatan	Hasil Cakupan [%]	Tingkat Kinerja
I UKM PENGEMBANGAN			
1.	Pelayanan Kesehatan Gigi Masyarakat	100.00	Baik
2.	Pelayanan Kesehatan Indera	100.00	Baik
3.	Penanganan Penyalahgunaan Napza	47.62	Kurang
4.	Pelayanan Kesehatan Matra	88.24	Cukup
5.	Pelayanan Kesehatan Tradisional	76.77	Kurang
6.	Pelayanan Kesehatan Olahraga	100.00	Baik
7.	Pelayanan Kesehatan kerja	66.67	Kurang
8.	Pelayanan Kefarmasian	66.67	Kurang
Rata-rata Kinerja		80.74	CUKUP

Keterangan:

- Baik bila tingkat pencapaian hasil : $\geq 91\%$
- Cukup bila tingkat pencapaian hasil : 81% - 90%
- Kurang bila tingkat pencapaian hasil : $\leq 80\%$

Berdasarkan tabel diatas dapat diketahui bahwa hasil kinerja program UKM pengembangan tahun 2022 berada dalam rentang **CUKUP**. Pencapaian tersebut harus ditingkatkan agar semua program mencapai target.



5.4 Penilaian Kinerja UKP

No.	Komponen Kegiatan	Hasil Cakupan [%]	Tingkat Kinerja
III UPAYA KESEHATAN PERORANGAN			
1.	Pelayanan Non Rawat Inap	91.31	Cukup
2.	Pelayanan Gawat Darurat	22.22	Kurang
3.	Pelayanan Kefarmasian	83.22	Cukup
4.	Pelayanan Laboratorium	78.39	Kurang
5.	Pelayanan Rawat Inap	76.74	Kurang
Rata-rata Kinerja		70.38	KURANG

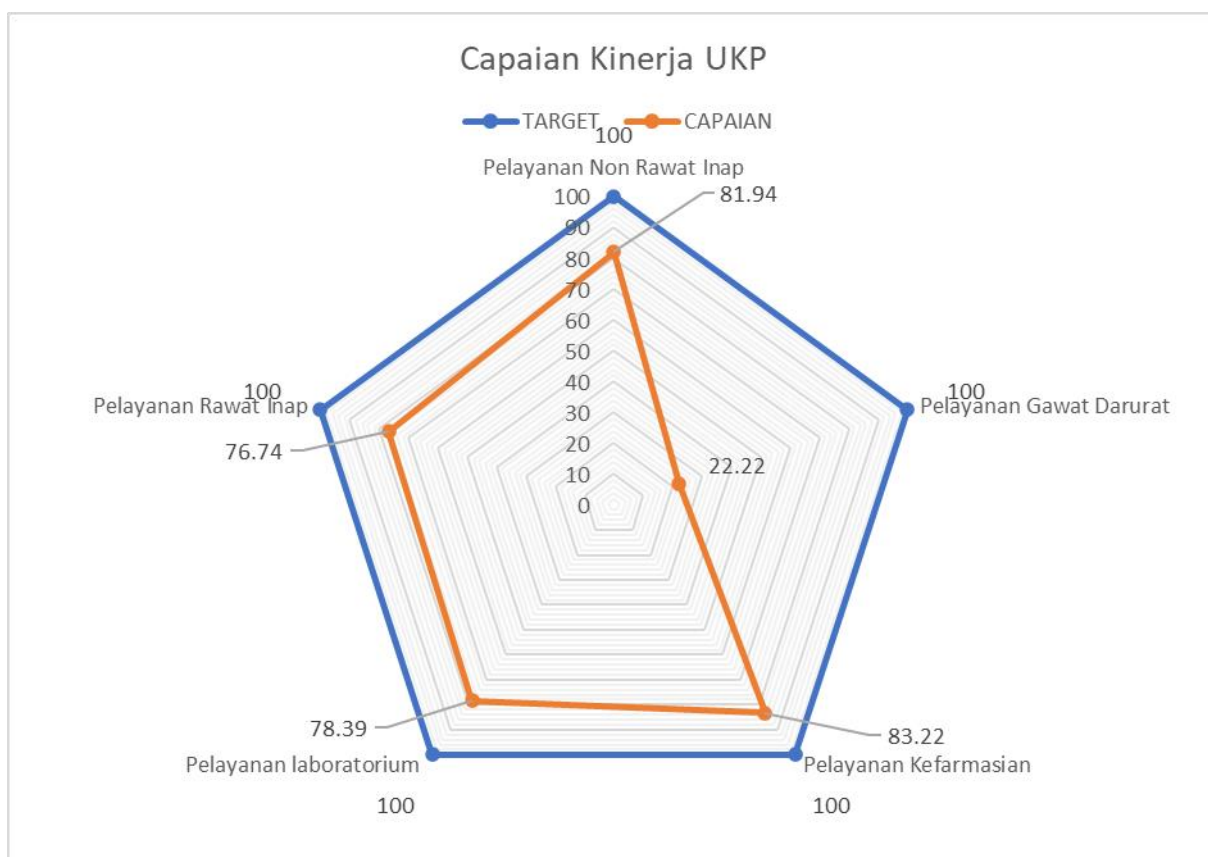
Keterangan :

Baik bila tingkat pencapaian hasil : $\geq 91\%$

Cukup bila tingkat pencapaian hasil : $81\% - 90\%$

Kurang bila tingkat pencapaian hasil : $\leq 80\%$

Berdasarkan tabel diatas dapat diketahui bahwa hasil kinerja program Upaya Kesehatan Perseorangan (UKP) tahun 2022 berada dalam rentang **KURANG**.



5.5 Penilaian Kinerja Mutu

No.	Komponen Kegiatan	Hasil Cakupan [%]	Tingkat Kinerja
1.	Kepatuhan Kebersihan Tangan	100.0	Baik
2.	Kepatuhan Penggunaan Alat Pelindung Diri (APD)	100.0	Baik
3.	Kepatuhan Identifikasi Pasien	100.0	Baik
4.	Keberhasilan Pengobatan Pasien TB Semua Kasus Sensitif Obat (SO)	83.3	Cukup
5.	Ibu Hamil Yang Mendapatkan Pelayanan ANC Sesuai Standar	100.0	Baik
6.	Kepuasan Pasien	100.0	Baik
Rata-rata Kinerja		97.2	BAIK

Keterangan :

Baik bila tingkat pencapaian hasil : $\geq 91\%$

Cukup bila tingkat pencapaian hasil : $81\% - 90\%$

Kurang bila tingkat pencapaian hasil : $\leq 80\%$

Berdasarkan tabel diatas dapat diketahui bahwa kinerja pelayanan mutu menunjukkan hasil yang **KURANG**.

